

УПРАВЛЕНИЕ ФЕДЕРАЛЬНОЙ СЛУЖБЫ
ГОСУДАРСТВЕННОЙ СТАТИСТИКИ
ПО ХАБАРОВСКОМУ КРАЮ, МАГАДАНСКОЙ
ОБЛАСТИ, ЕВРЕЙСКОЙ АВТОНОМНОЙ ОБЛАСТИ
И ЧУКОТСКОМУ АВТОНОМНОМУ ОКРУГУ

Оперативные данные по индексу потребительских цен в Еврейской автономной области



март 2022 года

Оперативные данные по ИПЦ в Еврейской автономной области

март 2022 года

- 01 Индексы потребительских цен
- 02 Индексы цен на продовольственные товары
- 03 Индексы цен на непродовольственные товары
- 04 Индексы цен и тарифов на услуги

* Ежемесячные данные оперативной статистики



Индексы потребительских цен по Еврейской автономной области

МАРТ 2022г. В % К ПРЕДЫДУЩЕМУ МЕСЯЦУ



ИПЦ **107,74**



Все товары **109,38**



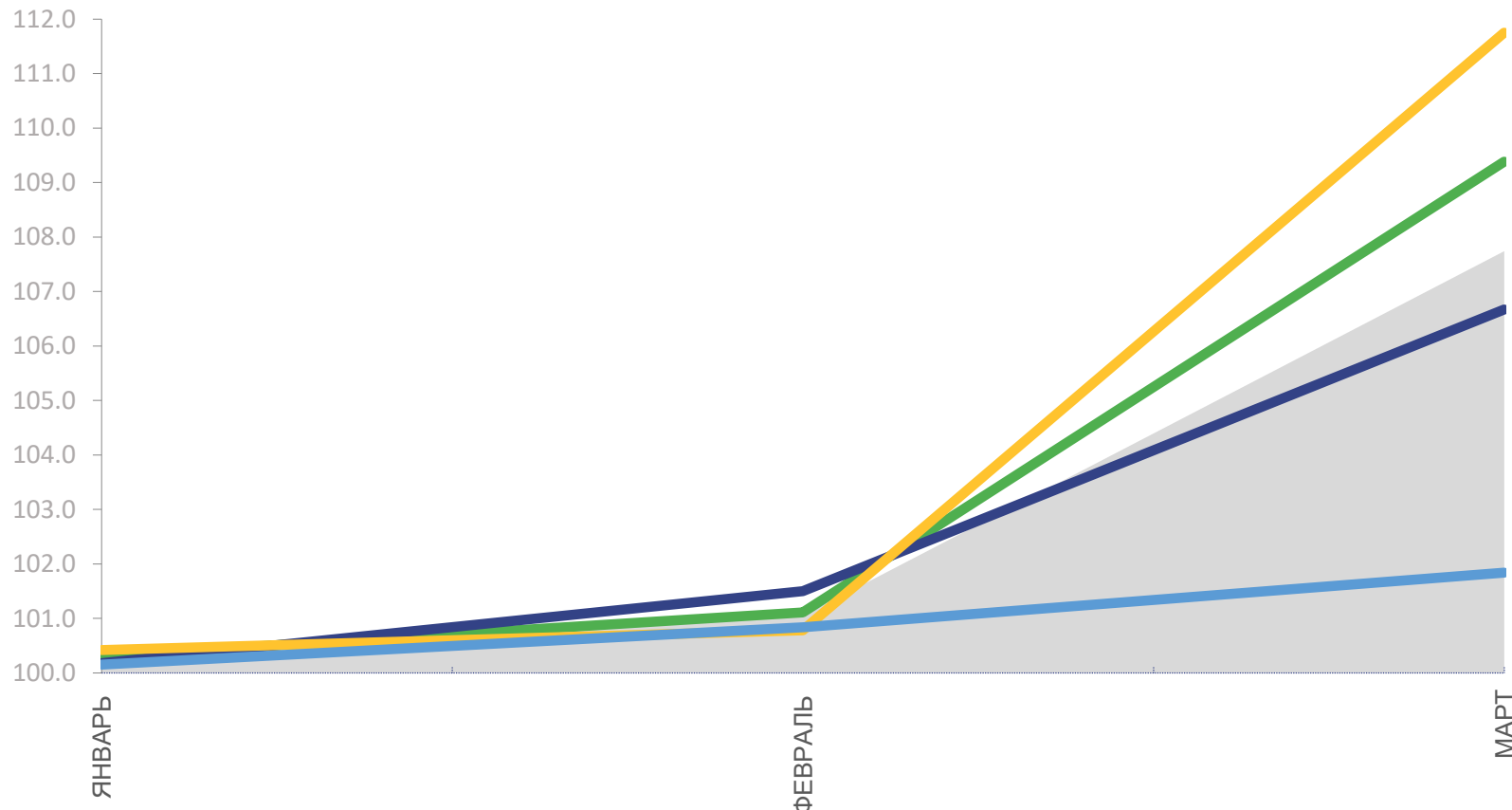
Продовольственные товары **106,67**



Непродовольственные товары **111,75**



Услуги **101,84**



Услуги
Все товары

Непродовольственные товары
Продовольственные товары
Индекс потребительских цен



Индексы потребительских цен по Еврейской автономной области

МАРТ 2022Г. В % К ДЕКАБРЮ ПРЕДЫДУЩЕГО ГОДА



ИПЦ **109,84**



Все товары **111,63**



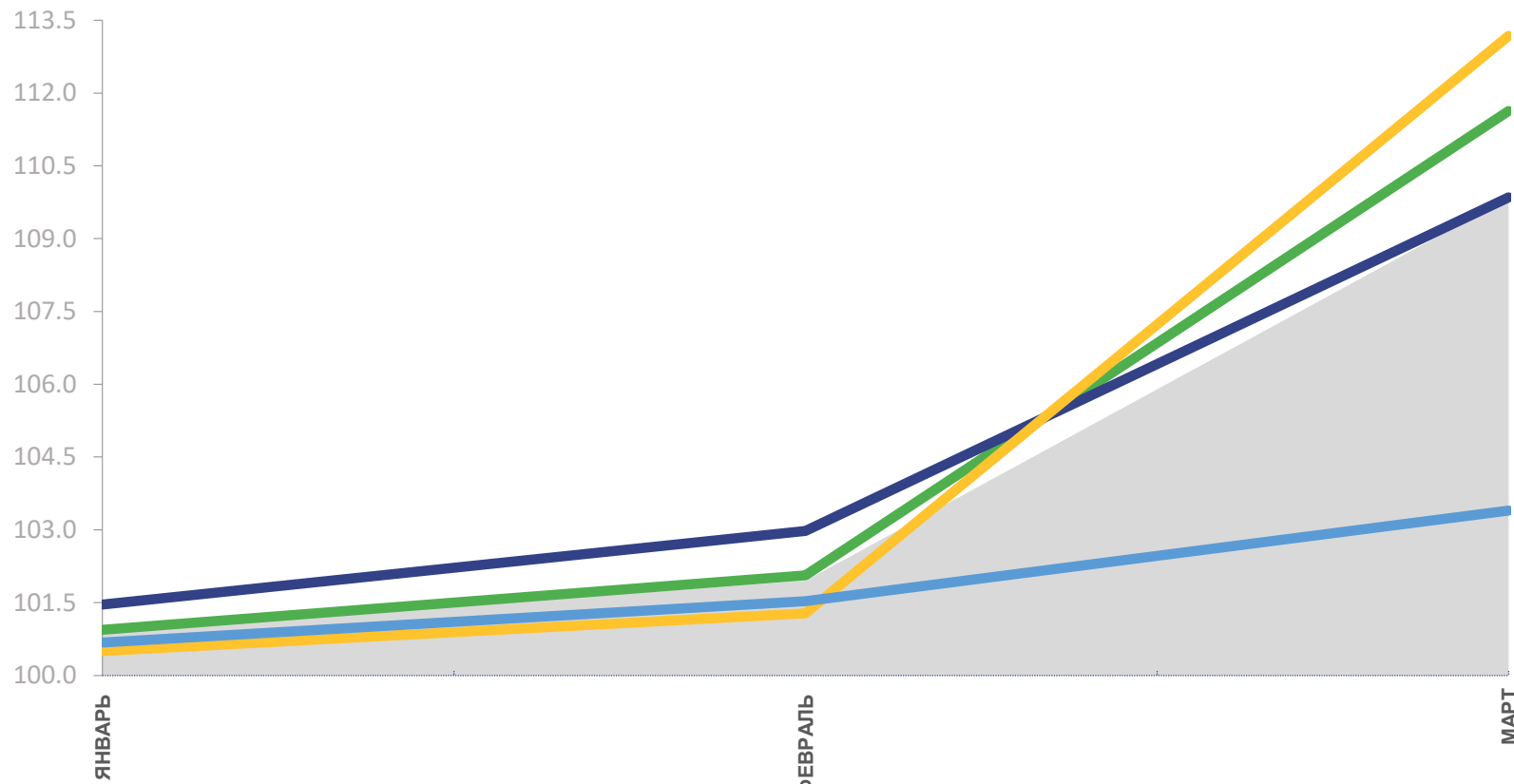
Продовольственные товары **109,85**






Непродовольственные товары **113,18**



Услуги **103,40**



 Услуги
 Все товары

 Непродовольственные товары
 Продовольственные товары
 Индекс потребительских цен



Индексы потребительских цен по Еврейской автономной области

МАРТ 2022 Г. В % К СООТВЕТСТВУЮЩЕМУ МЕСЯЦУ ПРЕДЫДУЩЕГО ГОДА



ИПЦ

117,23



Все товары

119,83



Продовольственные товары

119,05



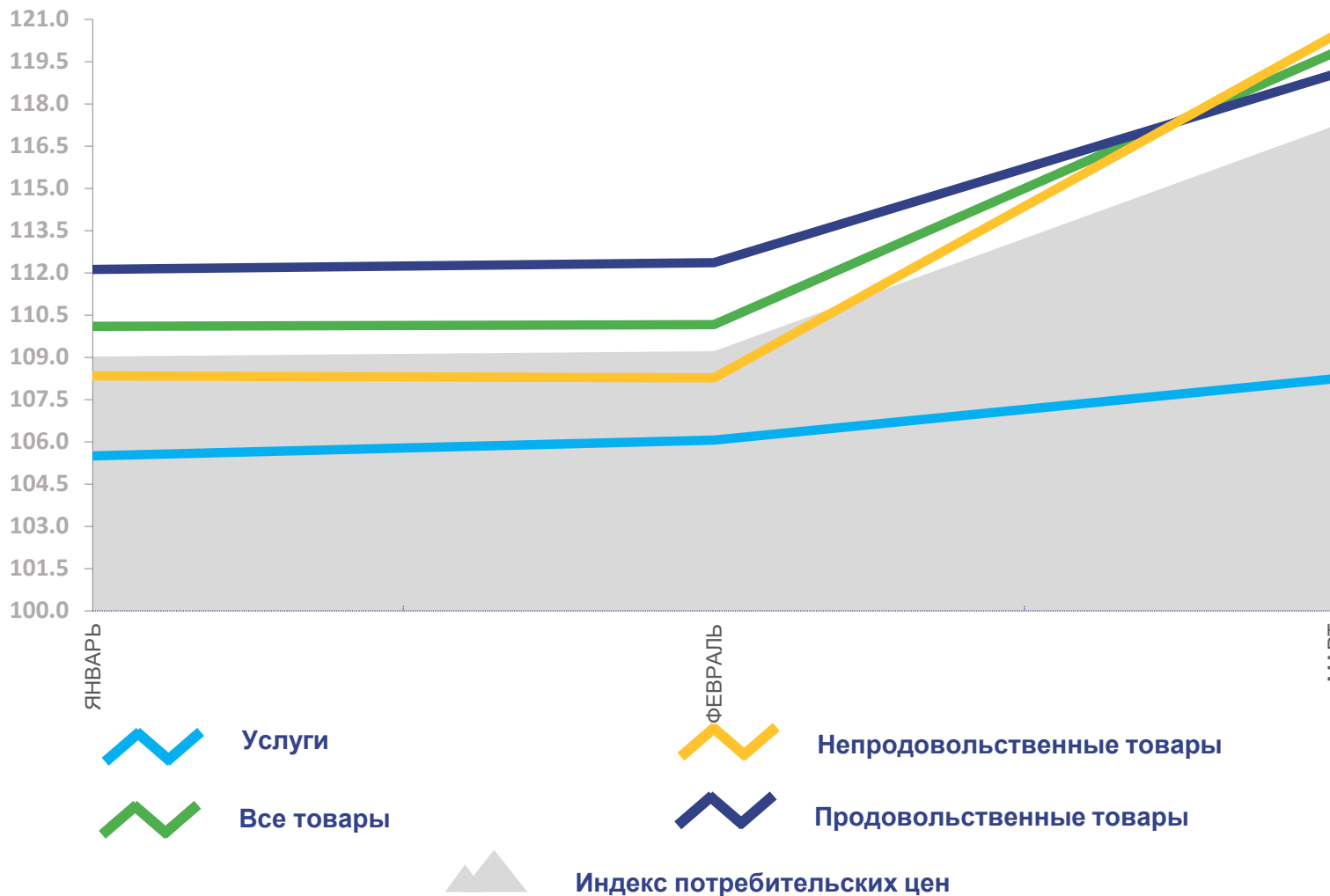
Непродовольственные товары

120,44



Услуги

108,24



Индексы потребительских цен по Еврейской автономной области

ЯНВАРЬ-МАРТ 2022Г В % К СООТВЕТСТВУЮЩЕМУ ПЕРИОДУ ПРЕДЫДУЩЕГО ГОДА



ИПЦ

111,84



Все товары

113,38



Продовольственные товары

114,53



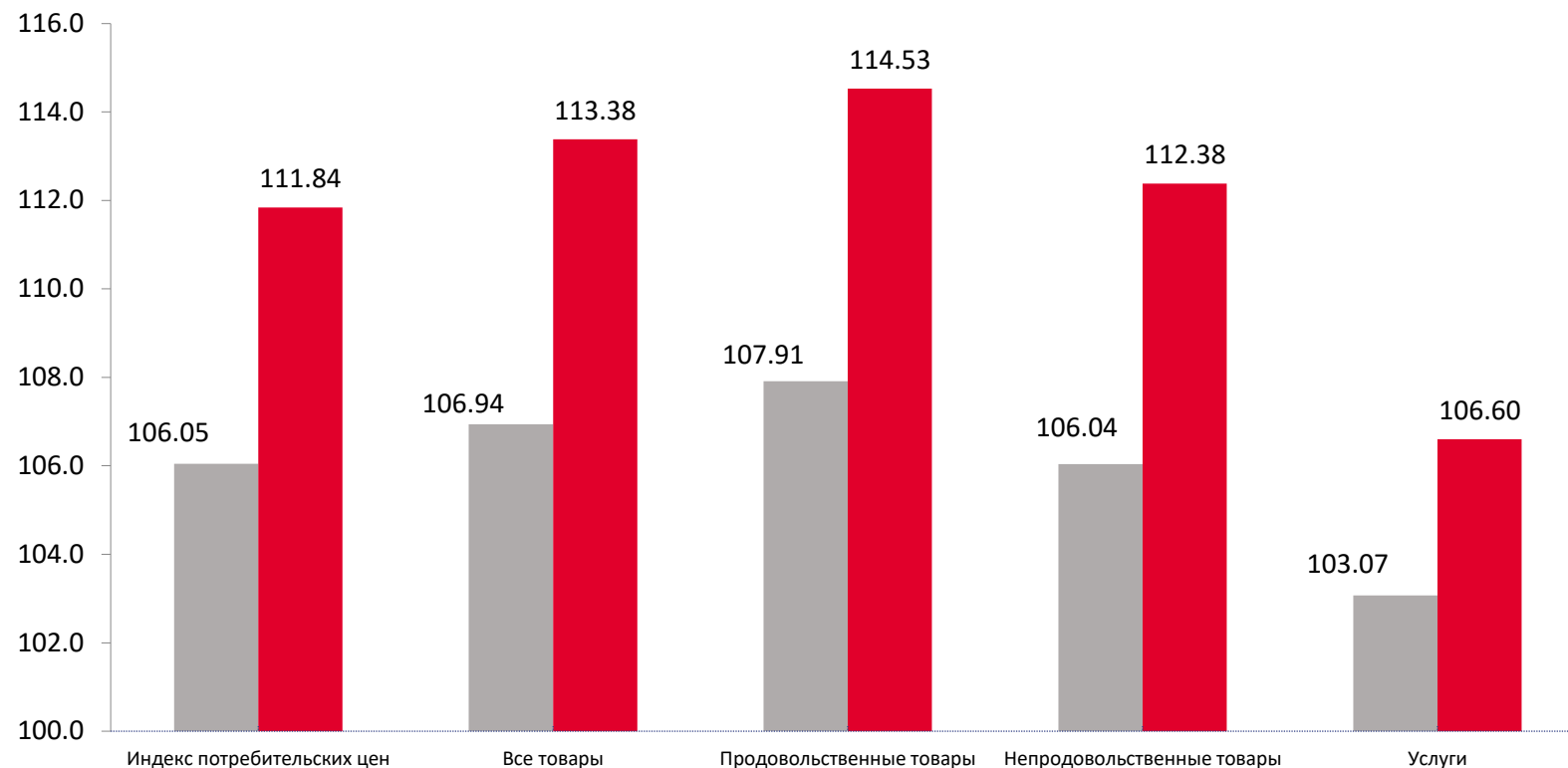
Непродовольственные товары

112,38



Услуги

106,60



январь-март 2021 г. к январю-марту 2020г.

январь-март 2022г. к январю-марту 2021г.

